

IMM- MONTAGESET

ART. 05363

**IMM-Montageset | Mountingset IMM |
Kit de montage IMM | IMM-montagekit**

Lieferumfang | Included parts | Contenu de la livraison | Leveringomvang

[1] 2 × ART. 40150 | M5 | ISO 7090-5-140 HV-A2

[2] 2 × ART. 41516 | M5 × 16 mm | ISO 4762-A2-70

[3] 1 × ART. 30043 | Montageschiene | mounting rail | IMM

[4] 2 × ART. 30156 | Halbschelle | clamp

[5] 4 × ART. 40404 | 14 × 6,1 × 5 mm

[6] 1 × ART. 41061 | ISO 10511-A2-70

[7] 1 × ART. 41635 | M6 × 35 mm | ISO 4762-A2-70

[8] 1 × ART. 41630 | M6 × 30 mm | ISO 4762-A2-70

[9] 1 × ART. 41640 | M6 × 40 mm | ISO 4762-A2-70

[10] 1 × ART. 77353 | für | for ISO 7380-M5

[11] 1 × ART. 77354 | für | for ISO 7380 torx-M5

[12] 1 × ART. 44525 | M5 × 25 mm | ISO 7380-A2-70

[13] 1 × ART. 47516 | M5 × 16 mm | ISO 7380-A2-70

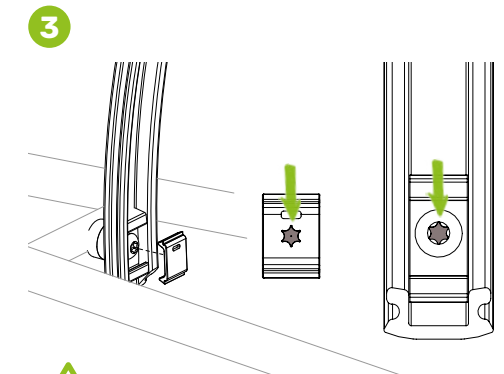
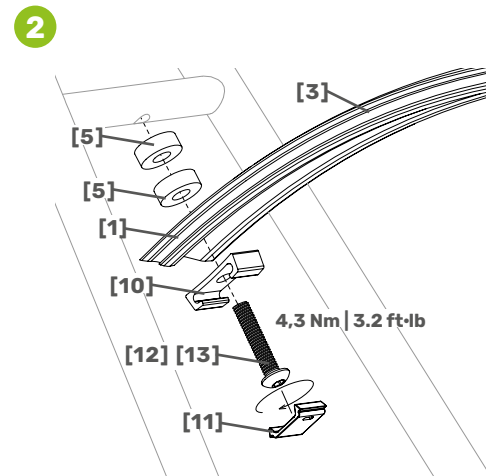
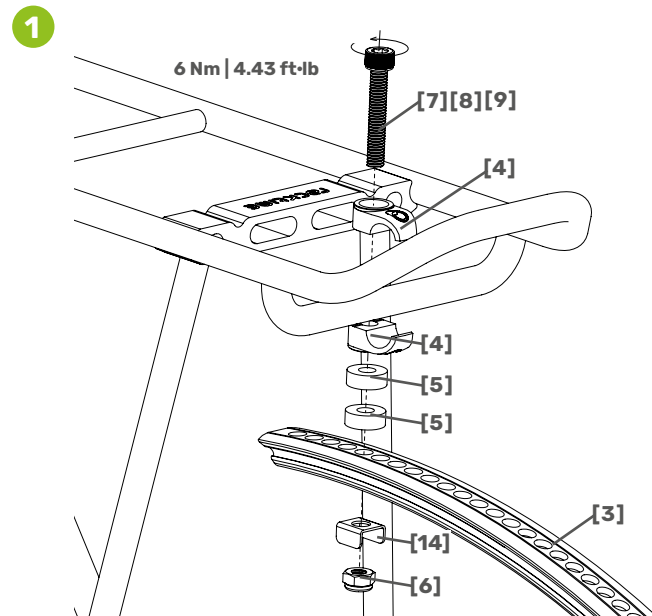
[14] 1 × ART. 77360 | Muttersicherung | nut retaining device

Nur kompatibel mit den folgenden Modellen | Only compatible with the following models

092110-001 LIGHT/IT 2.0 26"
092210-001 LIGHT/IT 2.0 28"
092310-001 LIGHT/IT TOUR 2.0 28"
090718-001 BOOST/IT 2.0
090720-001 BOOST/IT 2.0; TOUR
091110-001 STAND/IT 2.0 26"
091210-001 STAND/IT 2.0 28"
091225-001 STAND/IT 2.0 29"
091215-001 STAND/IT TOUR 2.0 28"
090662-001 E-BIKE TRÄGER BOSCH 2.0 28"

090820-001 GLEAM/IT STANDARD 26"/28" DC
090820-002 GLEAM/IT STANDARD 26"/28" AC
090819-001 GLEAM/IT STANDARD 28/29" DC
090819-002 GLEAM/IT STANDARD 28/29" AC
090821-001 GLEAM/IT TOUR 28/29" DC
090821-002 GLEAM/IT TOUR 28/29" AC
090822-001 GLEAM/IT TOUR 26"/28" DC
090822-002 GLEAM/IT TOUR 26"/28" AC
090824-001 SHINE EVO LIGHT 2.0 28" DC
090824-002 SHINE EVO LIGHT 2.0 28" AC

**Zur Montage benötigtes Werkzeug (nicht im Lieferumfang enthalten) Needed tools for assembly (not included)
Outils nécessaires à l'assemblage (non compris dans la livraison) Voor de montage noodzakelijk gereedschap
(niet inbegrepen)**



D IMM-Montage nur möglich, wenn im Bremssteg ein M5-Gewinde eingeschweißt oder eingelötet ist.
EN IMM-Assembly only possible if an M5 eyelet is welded or soldered to the seat-stay bridge.
F Le montage de l'IMM n'est possible que si un filet M5 est soudé ou brasé à l'étrier de frein.
NL IMM-montage alleen mogelijk als een M5-schroefdraad in de rembrug is gelast of gesoldeerd.

D Für Irrtümer und Druckfehler übernehmen wir keine Haftung. Änderungen vorbehalten. Alle Maßangaben sind freibleibend.
EN We accept no liability for printing errors and mistakes. Subject to change.
F Nous déclinons toute responsabilité en cas d'erreurs, de fautes d'impression. Sous réserve de modifications.
NL Voor fouten en drukfouten aanvaarden wij geen aansprakelijkheid. Onderhevig aan verandering.